



LAPORAN KEMAJUAN REALISASI FISIK DAN KEUANGAN KONDISI BULAN MEI TAHUN 2024


No	Nama OPD	Realisasi		Pagu
		Fisik	Keu	
1	Sekretariat Daerah	38.67	38.17	50,370,944,328
2	Sekretariat Dewan Perwakilan Rakyat Daerah	36.42	35.65	59,571,769,786
3	Inspektorat	46.66	44.43	10,111,195,592
4	Badan Perencanaan Pembangunan Daerah	51.14	74.79	8,355,758,177
5	Badan Pengelola Keuangan dan Aset Daerah	35.73	35.69	239,575,579,440
6	Badan Pengelola Pajak dan Retribusi Daerah	34.79	22.65	12,571,432,236
7	Badan Kepegawaian Pengembangan Sumber Daya Manusia Daerah	15.34	17.32	14,052,625,054
8	Dinas Pendidikan dan Kebudayaan	30.81	30.15	367,510,227,459
9	Dinas Kesehatan	0.00	57.70	114,361,560,320
10	Dinas Pekerjaan Umum dan Penataan Ruang	0.00	0.00	29,350,362,100
11	Dinas Perumahan dan Kawasan Permukiman	34.55	25.68	37,383,270,409
12	Dinas Tanaman Pangan Hortikultura dan Perkebunan	37.50	25.14	24,072,728,416
13	Dinas Peternakan dan Perikanan	51.76	17.73	13,582,053,636
14	Dinas Koperasi Usaha Kecil Menengah Perindustrian dan Perdagangan	32.73	28.57	9,693,161,880
15	Dinas Lingkungan Hidup	45.17	34.63	12,087,807,428
16	Dinas Pemuda Olahraga dan Pariwisata	31.59	28.36	13,411,933,264
17	Dinas Ketahanan Pangan	31.60	32.60	5,475,039,767
18	Dinas Kependudukan dan Pencatatan Sipil	0.00	26.59	5,833,555,573
19	Dinas Penanaman Modal dan Pelayanan Terpadu Satu Pintu	22.31	30.32	4,749,071,086
20	Dinas Sosial Pengendalian Penduduk Keluarga Berencana Pemberdayaan Perempuan dan Perlindungan Anak	3.20	11.22	6,171,991,700
21	Dinas Perhubungan	41.03	37.71	6,861,464,928
22	Dinas Pemberdayaan Masyarakat dan Dusun	32.06	31.69	8,636,485,326
23	Dinas Perpustakaan dan Arsip Daerah	31.72	36.99	3,099,203,432
24	Dinas Tenaga Kerja dan Transmigrasi	38.48	33.49	4,934,668,091
25	Satuan Polisi Pamong Praja dan Pemadam Kebakaran	0.00	29.10	18,996,603,822
26	Badan Penanggulangan Bencana Daerah Kesatuan Bangsa dan Politik	26.71	9.96	43,109,229,577
27	RSUD H. Hanafie Muara Bungo	20.29	53.66	107,652,131,224
28	Dinas Komunikasi Informatika dan Persandian	21.14	33.50	4,410,037,095
29	Kecamatan Muko-muko Bathin VII	0.00	0.00	2,096,727,502
30	Kecamatan Bathin III	0.00	23.18	7,649,989,557

No	Nama OPD	Realisasi		Pagu
		Fisik	Keu	
31	Kecamatan Jujuhan Ilir	0.00	23.39	2,165,060,726
32	Kecamatan Bathin III Ulu	3.50	26.10	2,441,457,017
33	Kecamatan Bathin II Pelayang	0.00	14.67	2,154,357,103
34	Kecamatan Tanah Sepenggal Lintas	3.00	0.24	581,849,624
35	Kecamatan Bungo Dani	0.00	34.56	6,323,092,949
36	Kecamatan Rimbo Tengah	14.89	30.39	5,299,368,060
37	Kecamatan Bathin II Babeko	0.00	14.74	2,088,420,744
38	Kecamatan Limbur Lubuk Mengkuang	0.00	25.27	747,115,073
39	Kecamatan Jujuhan	0.00	35.01	2,164,330,420
40	Kecamatan Tanah Tumbuh	9.52	36.64	2,308,348,054
41	Kecamatan Tanah Sepenggal	25.42	36.56	2,689,379,484
42	Kecamatan Rantau Pandan	1.79	35.64	2,874,037,641
43	Kecamatan Pelepat Ilir	0.00	27.29	3,090,238,508
44	Kecamatan Pelepat	0.00	20.01	2,022,382,378
45	Kecamatan Pasar Muara Bungo	0.00	19.30	9,641,510,730

 Pagu: Rp 1,292,329,556,716

 Realisasi: Rp 444,478,049,998

 Fisik: 21.36%

 Keu: 34.39%