



LAPORAN KEMAJUAN REALISASI FISIK DAN KEUANGAN KONDISI BULAN JULI TAHUN 2024


No	Nama OPD	Realisasi		Pagu
		Fisik	Keu	
1	Sekretariat Daerah	61.31	59.58	50,370,944,328
2	Sekretariat Dewan Perwakilan Rakyat Daerah	53.56	55.21	59,571,769,786
3	Inspektorat	0.00	47.25	10,111,195,592
4	Badan Perencanaan Pembangunan Daerah	0.00	83.86	8,435,302,177
5	Badan Pengelola Keuangan dan Aset Daerah	63.63	63.19	239,575,579,440
6	Badan Pengelola Pajak dan Retribusi Daerah	53.61	38.69	12,571,432,236
7	Badan Kepegawaian Pengembangan Sumber Daya Manusia Daerah	36.28	36.55	14,213,500,054
8	Dinas Pendidikan dan Kebudayaan	41.93	46.66	367,510,227,459
9	Dinas Kesehatan	1.28	57.71	114,361,560,320
10	Dinas Pekerjaan Umum dan Penataan Ruang	0.59	8.73	163,959,255,910
11	Dinas Perumahan dan Kawasan Permukiman	54.40	56.31	38,215,270,308
12	Dinas Tanaman Pangan Hortikultura dan Perkebunan	54.06	43.33	24,072,728,416
13	Dinas Peternakan dan Perikanan	61.75	28.43	13,745,272,960
14	Dinas Koperasi Usaha Kecil Menengah Perindustrian dan Perdagangan	51.85	42.40	10,554,289,880
15	Dinas Lingkungan Hidup	58.83	54.77	12,087,807,428
16	Dinas Pemuda Olahraga dan Pariwisata	57.62	34.34	13,411,933,264
17	Dinas Ketahanan Pangan	46.02	55.52	5,475,039,767
18	Dinas Kependudukan dan Pencatatan Sipil	0.00	26.59	5,833,555,573
19	Dinas Penanaman Modal dan Pelayanan Terpadu Satu Pintu	34.71	47.68	4,749,071,086
20	Dinas Sosial Pengendalian Penduduk Keluarga Berencana Pemberdayaan Perempuan dan Perlindungan Anak	54.92	25.53	13,671,813,670
21	Dinas Perhubungan	0.00	50.43	6,861,464,928
22	Dinas Pemberdayaan Masyarakat dan Dusun	52.83	46.96	8,636,485,326
23	Dinas Perpustakaan dan Arsip Daerah	37.65	50.25	3,099,203,432
24	Dinas Tenaga Kerja dan Transmigrasi	16.17	42.92	4,934,668,091
25	Satuan Polisi Pamong Praja dan Pemadam Kebakaran	0.00	56.87	18,996,603,822
26	Badan Penanggulangan Bencana Daerah Kesatuan Bangsa dan Politik	60.53	81.39	43,109,229,577
27	RSUD H. Hanafie Muara Bungo	50.55	79.91	108,952,131,224
28	Dinas Komunikasi Informatika dan Persandian	48.95	56.07	4,438,837,095
29	Kecamatan Muko-muko Bathin VII	0.00	0.00	2,096,727,502
30	Kecamatan Bathin III	0.00	23.18	7,649,989,557

No	Nama OPD	Realisasi		Pagu
		Fisik	Keu	
31	Kecamatan Jujuhan Ilir	0.00	23.39	2,165,060,726
32	Kecamatan Bathin III Ulu	0.00	26.38	2,441,457,017
33	Kecamatan Bathin II Pelayang	0.00	14.67	2,154,357,103
34	Kecamatan Tanah Sepenggal Lintas	0.00	19.18	581,849,624
35	Kecamatan Bungo Dani	0.00	34.56	6,323,092,949
36	Kecamatan Rimbo Tengah	12.82	47.52	5,299,368,060
37	Kecamatan Bathin II Babeko	0.00	14.74	2,088,420,744
38	Kecamatan Limbur Lubuk Mengkuang	0.00	25.27	747,115,073
39	Kecamatan Jujuhan	0.00	49.75	2,164,330,420
40	Kecamatan Tanah Tumbuh	0.00	44.28	2,308,348,054
41	Kecamatan Tanah Sepenggal	0.00	36.65	2,682,401,484
42	Kecamatan Rantau Pandan	0.00	45.36	2,874,037,641
43	Kecamatan Pelepat Ilir	31.07	34.51	3,100,343,508
44	Kecamatan Pelepat	0.00	20.01	2,022,382,378
45	Kecamatan Pasar Muara Bungo	0.00	19.30	9,641,510,730

 Pagu: Rp 1,437,866,965,719

 Realisasi: Rp 712,779,830,767

 Fisik: 28.30%

 Keu: 49.57%