



## LAPORAN KEMAJUAN REALISASI FISIK DAN KEUANGAN KONDISI BULAN APRIL TAHUN 2024


No	Nama OPD	Realisasi		Pagu
		Fisik	Keu	
1	Sekretariat Daerah	30.59	30.01	50,370,944,328
2	Sekretariat Dewan Perwakilan Rakyat Daerah	30.64	33.78	53,103,699,521
3	Inspektorat	34.32	28.59	10,111,195,592
4	Badan Perencanaan Pembangunan Daerah	41.22	68.63	8,427,968,877
5	Badan Pengelola Keuangan dan Aset Daerah	31.00	30.82	254,924,179,764
6	<b>Badan Pengelola Pajak dan Retribusi Daerah</b>	<b>0.00</b>	<b>7.61</b>	<b>12,570,809,859</b>
7	Badan Kepegawaian Pengembangan Sumber Daya Manusia Daerah	17.66	13.50	14,052,625,054
8	Dinas Pendidikan dan Kebudayaan	22.06	25.21	329,703,133,559
9	<b>Dinas Kesehatan</b>	<b>0.00</b>	<b>57.70</b>	<b>114,361,560,320</b>
10	<b>Dinas Pekerjaan Umum dan Penataan Ruang</b>	<b>0.00</b>	<b>0.00</b>	<b>3,574,979,300</b>
11	Dinas Perumahan dan Kawasan Permukiman	24.17	20.11	37,383,270,409
12	Dinas Tanaman Pangan Hortikultura dan Perkebunan	27.81	20.27	24,072,728,416
13	Dinas Peternakan dan Perikanan	43.45	14.65	13,582,052,637
14	Dinas Koperasi Usaha Kecil Menengah Perindustrian dan Perdagangan	27.07	23.36	9,693,161,880
15	Dinas Lingkungan Hidup	40.59	26.99	12,087,807,428
16	Dinas Pemuda Olahraga dan Pariwisata	12.23	9.24	13,411,933,264
17	Dinas Ketahanan Pangan	15.22	19.27	5,475,039,767
18	<b>Dinas Kependudukan dan Pencatatan Sipil</b>	<b>0.00</b>	<b>26.59</b>	<b>5,833,555,573</b>
19	Dinas Penanaman Modal dan Pelayanan Terpadu Satu Pintu	17.92	26.72	4,160,133,086
20	<b>Dinas Sosial Pengendalian Penduduk Keluarga Berencana Pemberdayaan Perempuan dan Perlindungan Anak</b>	<b>0.00</b>	<b>11.22</b>	<b>6,171,991,700</b>
21	Dinas Perhubungan	27.91	29.37	6,861,464,928
22	Dinas Pemberdayaan Masyarakat dan Dusun	2.80	21.22	8,636,485,326
23	Dinas Perpustakaan dan Arsip Daerah	31.32	32.86	3,096,933,164
24	Dinas Tenaga Kerja dan Transmigrasi	36.60	23.83	4,935,547,211
25	<b>Satuan Polisi Pamong Praja dan Pemadam Kebakaran</b>	<b>0.00</b>	<b>21.61</b>	<b>18,996,603,822</b>
26	Badan Penanggulangan Bencana Daerah Kesatuan Bangsa dan Politik	17.54	4.83	43,109,229,577
27	RSUD H. Hanafie Muara Bungo	17.05	44.91	107,652,131,224
28	Dinas Komunikasi Informatika dan Persandian	0.19	22.45	4,438,837,095
29	<b>Kecamatan Muko-muko Bathin VII</b>	<b>0.00</b>	<b>0.00</b>	<b>2,096,727,502</b>
30	Kecamatan Bathin III	29.76	23.08	7,681,024,557

No	Nama OPD	Realisasi		Pagu
		Fisik	Keu	
31	Kecamatan Jujuhan Ilir	8.00	23.39	2,165,060,726
32	Kecamatan Bathin III Ulu	3.05	21.10	2,441,457,017
33	Kecamatan Bathin II Pelayang	4.01	14.67	2,154,357,103
34	<b>Kecamatan Tanah Sepenggal Lintas</b>	<b>0.00</b>	<b>0.00</b>	<b>581,849,624</b>
35	Kecamatan Bungo Dani	1.29	34.56	6,323,092,949
36	Kecamatan Rimbo Tengah	11.13	25.89	5,299,368,060
37	Kecamatan Bathin II Babeko	13.77	14.74	2,088,420,744
38	<b>Kecamatan Limbur Lubuk Mengkuang</b>	<b>0.00</b>	<b>25.27</b>	<b>747,115,073</b>
39	<b>Kecamatan Jujuhan</b>	<b>0.00</b>	<b>24.23</b>	<b>2,164,330,420</b>
40	Kecamatan Tanah Tumbuh	28.57	27.44	2,308,348,054
41	<b>Kecamatan Tanah Sepenggal</b>	<b>0.00</b>	<b>0.00</b>	<b>2,682,401,484</b>
42	Kecamatan Rantau Pandan	2.16	30.51	2,876,047,930
43	Kecamatan Pelepat Ilir	29.10	27.29	3,090,238,508
44	Kecamatan Pelepat	7.26	19.94	2,028,879,378
45	<b>Kecamatan Pasar Muara Bungo</b>	<b>0.00</b>	<b>19.30</b>	<b>9,641,510,730</b>

 Pagu: Rp 1,237,170,232,540

 Realisasi: Rp 371,702,105,298

 Fisik: 16.80%

 Keu: 30.04%